

## 簡単！スピーディ！高性能！ 持ち運びもしやすい 携帯用浄水器！

コンパクトで持ち運びにも便利な「スーパーデリオス」は  
2ℓペットボトル100本分もの浄水能力があります。  
飲用、生活用水、ケガの洗浄水など様々なシーンでご使用いただけます。

### こんなシーンでご利用いただけます。

災害などの  
緊急時に



被災時の飲み水確保や傷口の洗浄などに役立ちます。

アウトドアに



0.1μm以上の河川の有害な細菌類や原虫、浮遊する有機物などもしっかり除去します。

保存水対策に






国内のほとんどのペットボトルに接続可能。期限切れの保存水をろ過して再利用することで2ℓペットボトル100本分の廃棄ゴミ、入れ替えコストの削減にも役立ちます。

海外旅行や  
海外出張に



水道水の飲用に不安がある場合にご使用いただけます。

### ■ 使用手順

<p><b>STEP ①</b></p> <p>容器に 原水を入れる</p> <p><small>※赤錆を入れた原水を使用</small></p> 	<p><b>STEP ②</b></p> <p>フィルターを 容器に セットする。</p> 	<p><b>STEP ③</b></p> <p>手押しで 簡単に 浄水を確保 できます。</p> 
---	--	--

### ■ 使用できる水、使用できない水

#### 使用できる水

- 水道水、地下水、井戸水
- 魚などの生物が生息している谷川・河川水・湖沼水
- ポリタンクなどの溜め水・入浴剤が入っていない風呂水・トイレのタンクの水
- プールの水、雪解け水、雨水など

#### 使用できない水

- 魚などの生物が生息していない谷川、河川水、湖沼水
- 生活排水、工場排水、農薬、除草剤などが流れ込んでいるおそれのある河川水、湖沼水
- 毒劇物、有機溶剤、有害重金属などがとけ込んでいるおそれのある水
- その他、海水、ウイルスなど有害物質を含むおそれのある水

#### ■ 注意事項



- 本製品は水に溶け込んでいる物質やすべての有害物質を除去することはできません。
- 当フィルターは使用者の健康を保証するものではありません。自己責任でできるだけ安全かつ衛生的な水に対してご使用ください。また直接的、間接的に関わらず生じた損害や付随的な損害に対しても責任を負わないものとしています。
- 40℃以上の温水は使用しないでください。
- 使用前に数秒間、水を流してからご使用ください。ノズル付近の汚れなどが流出し、より清潔な水が得られます。
- 災害時などに備えて長期間保存する場合は直射日光を避け、かつ高温多湿ではない場所で保管してください。
- 「DELIOS」は株式会社キッツマイクロフィルターの登録商標です。

## ■ 備蓄スペース課題に(非常時に使用できる身近な原水のろ過を前提として)



**デリオス-E  
ならコンパクトで  
200ℓろ過可能!**

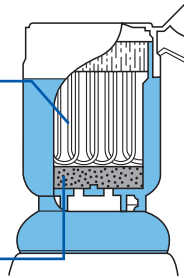
防災備蓄品の置き場所がないとお困りの場合、「身近な原水」\*をデリオスでろ過して使用する想定で備蓄している保存水を減らし、スペース確保にもつなげられます。

\*身近な原水とは  
お風呂の溜め水、期限切れの保存水、避難先の受水槽、耐震性貯水槽のお水など。

## ■ 浄水性能・仕様

### 1 0.1μm 中空糸膜フィルター

有害な細菌類・雑菌・カビ・濁りを除きます。



### 2 繊維状活性炭

塩素や泥などの臭いを除きます。

ろ過素材	ポリサルホン多孔質中空糸膜(孔径0.1μm)、繊維状活性炭
中空糸膜ハウジング素材	ABS樹脂
ワンタッチキャップ素材	ポリプロピレン
容器本体素材及び容量	ポリエチレン、300ml
ろ過能力	約200ℓ(岐阜市20℃水道水を使用) ※使用する水によって数値が異なります。
ろ過流量	300ml/約18秒(同上)(手押し圧力:約0.2kgf/cm <sup>2</sup> 使用開始時) ※使用する水によって数値が異なります。
サイズ	高さ233mm×幅70mm×奥行き50mm
重量	58g(満水時358g)
専用ポーチ	ナイロン

※仕様・外装などは予告なしに変更する場合があります。

## ■ 商品ラインナップ




### ① 本体セット スーパーデリオス

品番: SD8S-2  
希望小売価格  
**3,780円(税別)**

### ② 交換カートリッジ デリオス-E

品番: SD8C-2  
希望小売価格  
**3,400円(税別)**

## ■ メンテナンス方法



- ① フィルター開口部及び容器部を水道水で軽くスグ洗いしてください。
- ② フィルター部、容器ともよく水を切り、乾燥させてください。
- ③ 乾燥後、キャップをパチッと音がするまで閉め、フィルター部を容器にセットして保管してください。

## ■ お問い合わせ先

### ■ 会社情報

株式会社 **キット マイクロフィルター**

お問い合わせは、Eメールまたは各営業所にてお受けいたします。

Eメール [oasics@kitzmf.com](mailto:oasics@kitzmf.com) ホームページ <https://www.kitzmf.com>

### オアシックス営業部

東京営業所 / 〒103-0027 東京都中央区日本橋3-10-5 オンワードパークビルディング8F(TEL.03-6262-1928)

大阪営業所 / 〒550-0013 大阪府大阪市西区新町1-34-15 大阪グレンチェックビル5F(TEL.06-6533-0360)

九州営業所 / 〒812-0007 福岡県福岡市博多区恵比寿3-4-2 ZS福岡ビル4F

本社・工場 / 〒391-8566 長野県茅野市金沢5125 諏訪工場 / 〒392-0012 長野県諏訪市四賀2983